SEGUROS CÓNDOR
Garantizamos su tranquilidad

PRESENTACIÓN CORPORATIVA ENERO 2024

QUIÉNES SÓMOS ?

Compañía Seguros Cóndor S.A., es una empresa con más de 57 años en el mercado asegurador. Cuenta con la aprobación de la Superintendencia de Compañías de Valores y Seguros en ramos Generales, Vida y Fianzas.

Nuestro patrimonio nos permite atender nuestros compromisos y obligaciones de manera oportuna. Estamos entre las diez primeras empresas del mercado asegurador en patrimonio, lo que nos hace una empresa sólida y rentable. Nuestro patrimonio a diciembre 2023 fue de $29’747.648.32. Nuestros índices de seguridad y autonomía financiera superan el promedio del mercado asegurador y tenemos el respaldo de reaseguradoras de primer orden.

Somos una empresa con un personal altamente calificado y comprometido con el fin de brindar un servicio de calidad, cumpliendo las expectativas de nuestros clientes, garantizando su tranquilidad a través de la cobertura de su vida, bienes y patrimonio.

Usted tendrá de nosotros el mejor servicio, pues nuestra compañía tiene la tradición de honrar sus pólizas, política que se mantiene y es parte de nuestro compromiso para con nuestros clientes.

NUESTROS VALORES

Entusiasmo — Siempre dispuestos y con actitud positiva.

Compromiso — Cumplimos nuestras promesas y acuerdos.

Integridad — Damos ejemplo de rectitud.

Transparencia — Demostramos claridad en todas nuestras acciones.

Responsabilidad — Contribuimos voluntariamente al mejoramiento social, laboral y medioambiental.

ASPECTOS DIFERENCIADORES

- Con más de 57 años de experiencia en el mercado de seguros.
- Con respaldo de reaseguradores registrados en el país con una calificación no menos de A.
- Actualmente estamos en octavo lugar de empresas del mercado asegurador en patrimonio, lo que demuestra nuestra solidez y solvencia.
- Amplio margen de solvencia de primas.
- Personal capacitado, lo cual se refleja en la satisfacción de nuestros clientes.
- Soluciones prontas a sus siniestros.
- Con Calificación AAA que demuestra que tenemos una gran fortaleza financiera.

AAA

CALIFICACIÓN DE RIESGO

OTORGADA POR CLASS INTERNATIONAL RATING
EL 27 DE OCTUBRE DEL 2023

NUESTROS REASEGURADORES

QUÉ PROPORCIONAMOS ?

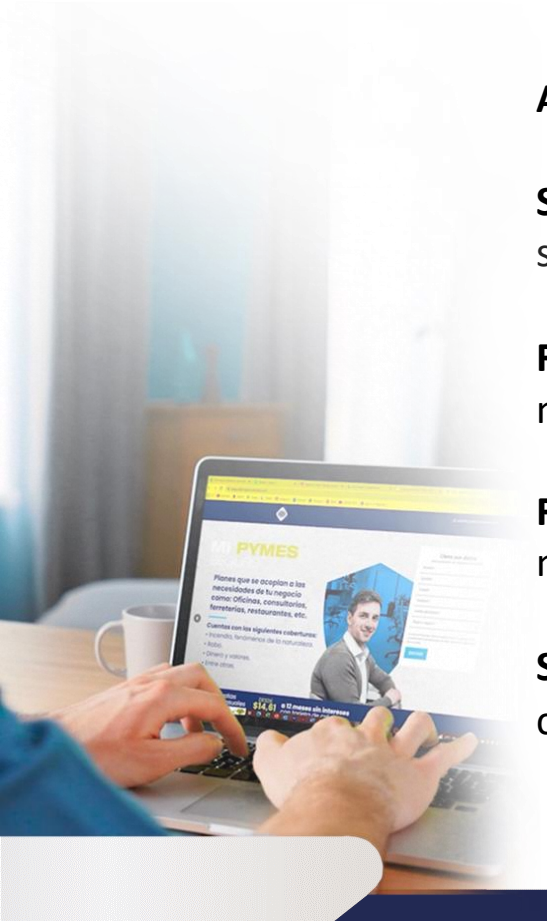

Asesoría y gestión permanente, al asegurado como al asesor de seguros.

Servicio de calidad, Nuestros clientes nos respaldan por el excelente servicio que damos.

Flexibilidad y adaptación, a través de productos que consideran las necesidades de nuestros clientes.

Fiabilidad y calidad del servicio, por nuestra amplia experiencia en el mercado asegurador.

Soluciones on-line, que brindan respaldo de sus documentos y agilidad con todas las seguridades requeridas.

CORPORATIVO E INDUSTRIAS

- Multirriesgo industrial y comercial
- Rotura de maquinaria
- Robo
- Lucro cesante a consecuencia de incendio y líneas aliadas
- Obras civiles terminadas
- Incendio y líneas aliadas
- Equipo electrónico
- Equipo y maquinaria de contratistas
- Bancos e instituciones financieras (BBB)
- Todo riesgo para contratistas
- Accidentes personales
- Seguro colectivo de vida
- Responsabilidad civil
- Marítimo (Casco)
- Vehículos
- Fidelidad
- Aviación
- Montaje de maquinaria
- Transporte

57 Años de Experiencia

NUESTROS SEGUROS

HOGAR Y FAMILIA

- Multirriesgo hogar
- Accidentes personales
- Vida individual

VEHÍCULOS

Coberturas:

- Todo Riesgo: Pérdidas Totales y Parciales.
- Pérdida Total.

COMERCIOS Y SERVICIOS

- Seguro colectivo de vida
- Incendio y líneas aliadas
- Robo
- Responsabilidad civil
- Accidentes personales
- Equipo electrónico
- Vehículos
- Transporte

FIANZAS:

- Fiel cumplimiento del contrato
- Buen uso de anticipo
- Ejecución de obra y buena calidad de materiales.
- Garantías aduaneras

NUESTROS PRODUCTOS

MI RESPONSABILIDAD CIVIL VEHÍCULOS

Planes básico y Premium.

MI HOGAR SEGURO

Con cobertura de Incendio, robo, responsabilidad civil y accidentes personales.

MI SEGURO PYMES

Para Oficinas, Instituciones educativas, Ferreterías, Restaurantes, Consultorios y Heladerías (incendio, robo, equipo electrónico y responsabilidad civil)

CIFRAS AL AÑO 2023

Ventas Netas Emitidas

Mix de Producción

Ranking Nacional Patrimonio

Índice de Autonomía Financiera

Índice de Liquidez

Índice de Endeudamiento Total

Índice de Seguridad

Evolución del Patrimonio

Ranking Crecimiento de Mercado Asegurador

PRIMAS NETAS EMITIDAS

En Miles de dólares.

	2021	2022	2023
Primas Netas Emitidas	20.005	23.643	25.761
Crecimiento Anualizado		18,19%	8,96%

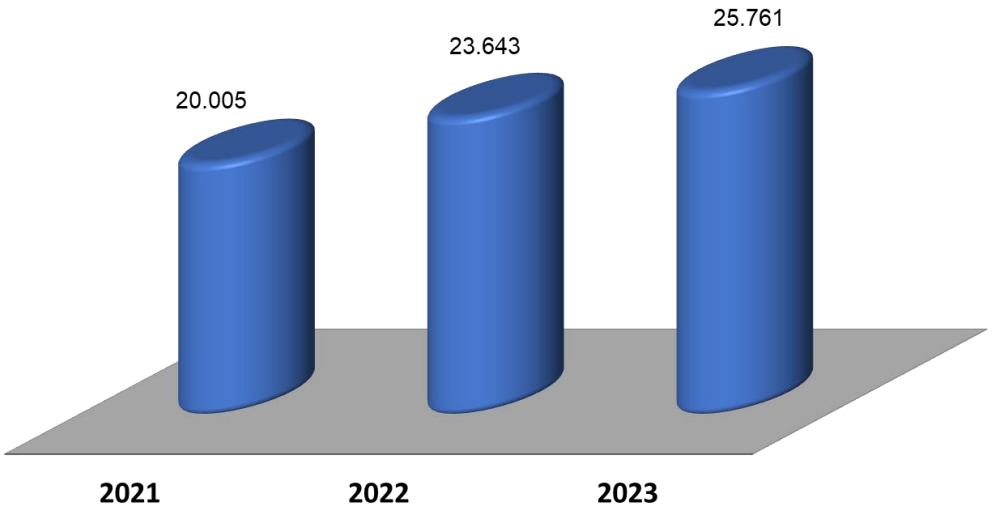

MIX DE PRODUCCIÓN 2023

COMPOSICION DE LA CARTERA

NOMBRE DEL RAMO	TOTAL	%
INCENDIO Y LINEAS ALIADAS	5.797	22,36%
VEHICULOS	5.626	21,70%
VIDA COLECTIVA	4.452	17,17%
TRANSPORTE	2.411	9,30%
MARITIMO	1.335	5,15%
RESPONSABILIDAD CIVIL	894	3,45%
AVIACION	808	3,12%
ROTURA DE MAQUINARIA	746	2,88%
GARANTIAS ADUANERAS	727	2,80%
LUCRO CESANTE INCENDIO Y LINEAS ALIADAS	635	2,45%
EQUIPO ELECTRONICO	523	2,02%
OTROS RAMOS	1.976	7,62%
TOTAL MIX DE CARTERA	25.929	100,00%

En Miles de dólares.

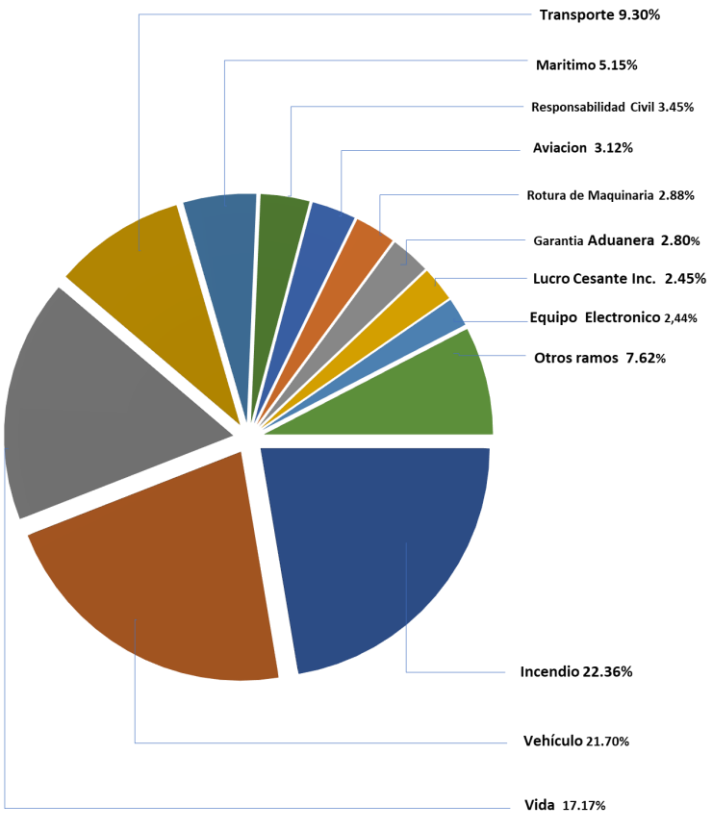

RANKING NACIONAL PATRIMONIO

CONSOLIDADOS (VIDA Y GENERALES)

Institución	dic-23 Vida	dic-23 General	dic-23 Consolidado	dic-23 %	dic-23 Posición	dic-22 Consolidado	dic-22 %	dic-22 Posición
PICHINCHA	57.318.383	6.274.085	63.592.468	9,61%	2	45.942.774	7,27%	5
ZURICH SEGUROS ECUADOR S.A.	1.058.638	31.629.260	32.687.898	4,94%	3	31.643.618	5,01%	2
EQUINOCCIAL	18.011.970	21.588.097	39.600.068	5,98%	4	39.152.233	6,19%	4
AIG METROPOLITANA	7.156.549	27.442.968	34.599.516	5,23%	5	44.459.966	7,03%	3
UNIDOS	20.915.606	12.485.589	33.401.195	5,05%	6	31.896.660	5,05%	7
CONDOR	881.734	28.865.915	29.747.648	4,49%	7	29.141.222	4,61%	6
HISPANA DE SEGUROS Y REASEGUROS S.A.	4.742.937	26.021.336	30.764.273	4,65%	8	30.625.013	4,84%	8
ASEGURADORA DEL SUR	1.834.927	24.348.289	26.183.216	3,96%	9	24.108.320	3,81%	10
LATINA SEGUROS C.A.	3.962.227	20.371.966	24.334.193	3,68%	10	22.518.764	3,56%	11
PAN AMERICAN LIFE DE ECUADOR COMPAÑIA DE SEGUROS S.A.	22.952.694	0	22.952.694	3,47%	11	23.757.137	3,76%	12
MAPFRE ECUADOR COMPAÑÍA DE SEGUROS S.A.	1.836.253	10.892.193	12.728.446	1,92%	12	17.152.294	2,71%	15
BUPA ECUADOR S.A. COMPAÑÍA DE SEGUROS	17.352.187	0	17.352.187	2,62%	13	16.387.684	2,59%	16
ECUATORIANO SUIZA	10.996.506	12.631.828	23.628.334	3,57%	14	22.588.787	3,57%	13
BMI	15.321.874	0	15.321.874	2,31%	15	14.973.013	2,37%	22
LA UNIÓN	1.009.500	15.258.540	16.268.040	2,46%	16	15.029.586	2,38%	14
LIBERTY SEGUROS S.A.	7.189.785	15.237.260	22.427.045	3,39%	17	14.798.416	2,34%	9
SWEADEN COMPAÑIA DE SEGUROS S.A.	2.485.039	16.965.108	19.450.146	2,94%	18	15.823.703	2,50%	17
SEGUROS CONFIANZA S.A.	0	19.393.211	19.393.211	2,93%	26	15.107.639	2,39%	18
SEGUROS ALIANZA S.A.	309.854	13.272.577	13.582.431	2,05%	19	13.388.602	2,12%	19
GENERALI	1.704.652	9.551.687	11.256.340	1,70%	20	11.904.086	1,88%	26
VAZSEGUROS S.A. COMPAÑÍA DE SEGUROS	742.080	10.994.650	11.736.731	1,77%	21	11.937.721	1,89%	20
INTEROCEANICA C.A. DE SEGUROS.	597.768	10.624.348	11.222.117	1,70%	22	10.315.252	1,63%	21
COFACE S.A.	0	9.682.873	9.682.873	1,46%	23	9.646.549	1,53%	23
COLON	0	9.548.760	9.548.760	1,44%	24	9.418.088	1,49%	24
CONSTITUCION C.A. COMPAÑIA DE SEGUROS	744.217	6.648.988	7.393.205	1,12%	25	5.706.488	0,90%	27
AMA AMERICA S.A. EMPRESA DE SEGUROS	0	8.828.111	8.828.111	1,33%	27	8.537.248	1,35%	25
ORIENTE SEGUROS S.A.	0	4.864.047	4.864.047	0,73%	28	5.312.932	0,84%	28
TOTAL SISTEMA	237.824.883	424.078.794	661.903.677	**100%**		632.096.154	**100%**	

ÍNDICE DE AUTONOMÍA FINANCIERA

	2021	2022	2023
Patrimonio (-) Utilidad	29.234	29.707	29.748
Activos Totales	53.237	53.245	49.947
Seguros Cóndor	54,91%	55,79%	59,56%
Sistema asegurador	32,50%	34,01%	28,25%

En Miles de dólares.

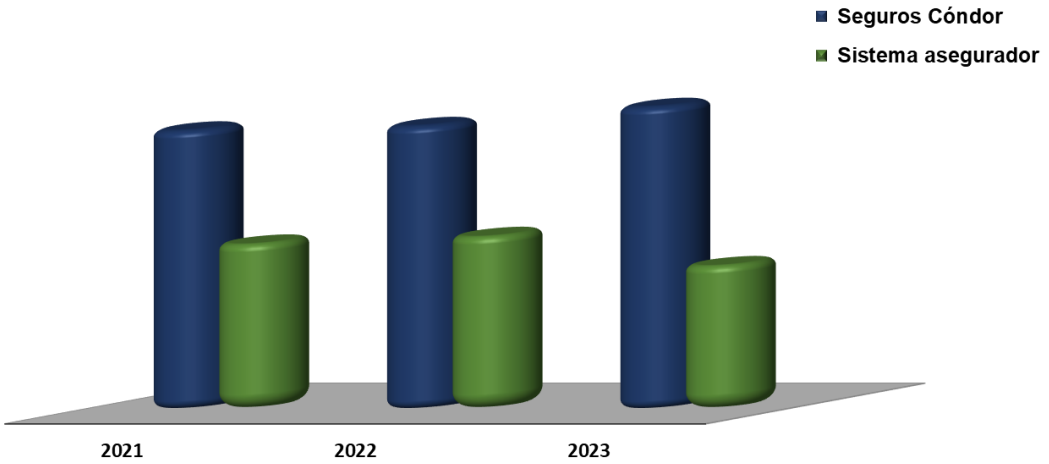

ÍNDICE DE LIQUIDEZ

	2021	2022	2023
Activo corriente	27.301	27.430	23.499
Pasivo corriente	24.347	23.631	19.859
Seguros Cóndor	1,12	1,16	1,18
Sistema asegurador	1,22	1,25	1,24

En Miles de dólares

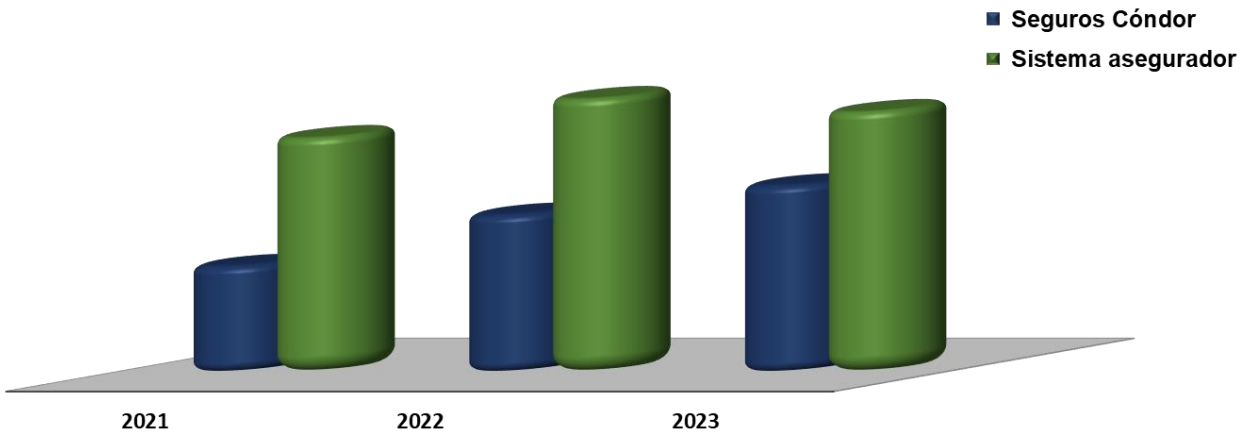

ÍNDICE DE ENDEUDAMIENTO

	2020	2021	2022
Pasivo (-) Reservas Técnicas	10.609	13.307	14.010
Patrimonio	27.711	28.513	29.141
Seguros Cóndor	0,38	0,47	0,48
Sistema asegurador	1,20	1,18	1,20

En Miles de dólares

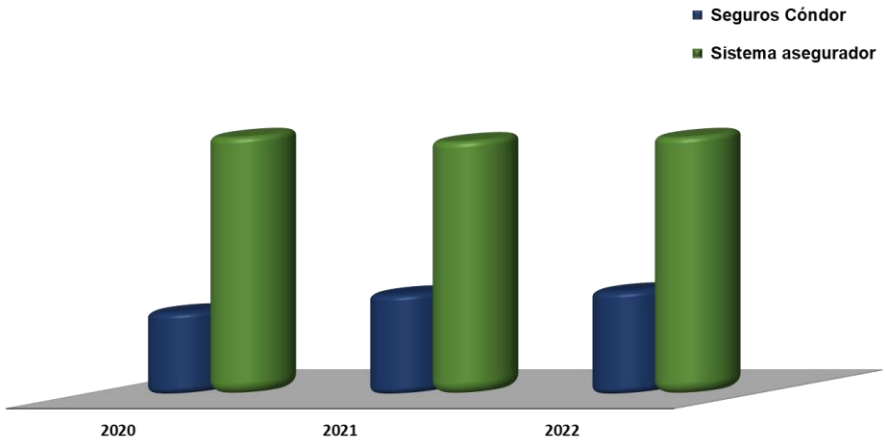

ÍNDICE DE SEGURIDAD

	2021	2022	2023
Activos corrientes liquidables	49.155	49.113	45.077
Pasivos corrientes exigibles	24.724	24.104	20.169
Seguros Cóndor	1,99	2,04	2,23
Sistema asegurador	1,23	1,24	1,21

En Miles de dólares

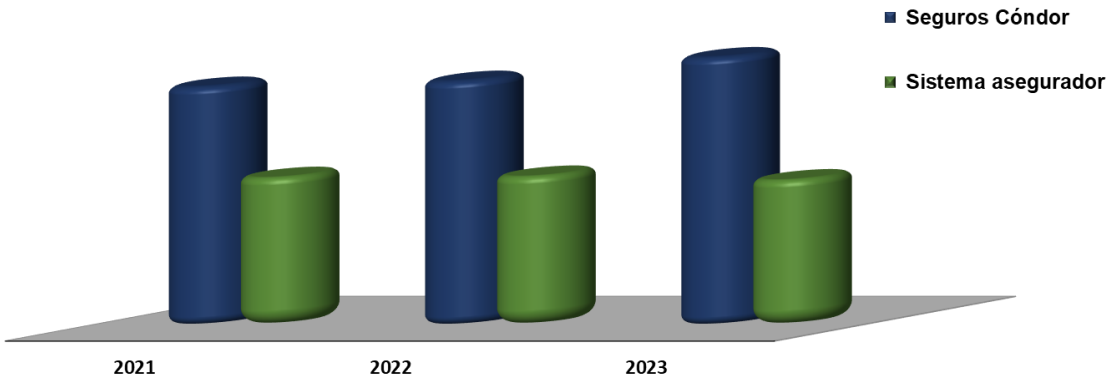

EVOLUCIÓN DE PATRIMONIO

	2021	2022	2023
Patrimonio + resultado del Ejercicio	28.513	29.141	29.748
Crecimiento Anualizado		2,20%	2,08%

En Miles de dólares

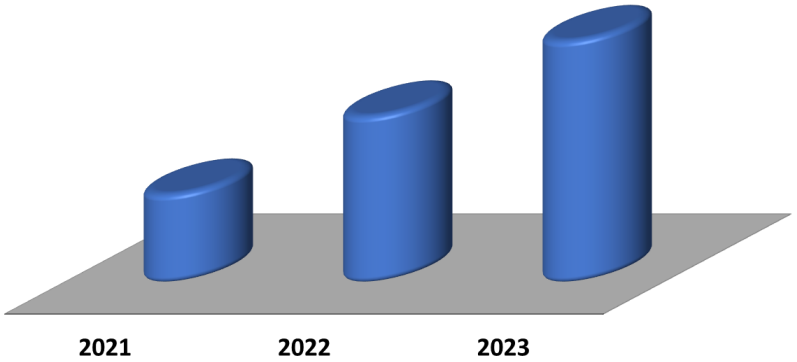

- ✓ Mide la fortaleza de las entidades.
- ✓ La evolución del patrimonio neto a lo largo de varios años es un buen indicador de la sostenibilidad de las políticas de administración de la empresa.

RANKING CRECIMIENTO MERCADO

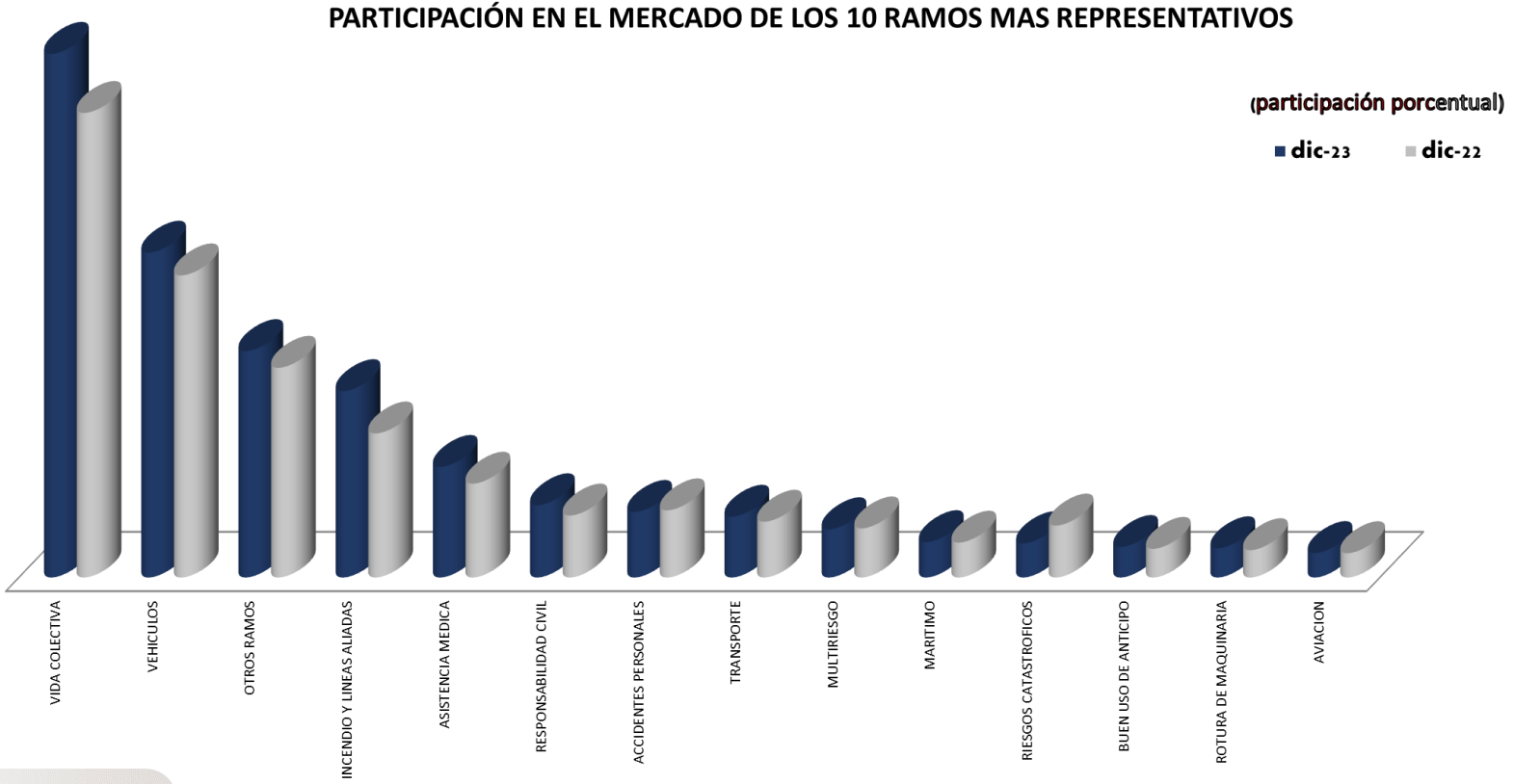

SEGUROS CÓNDOR EN EL ECUADOR

MATRIZ GUAYAQUIL
Dirección: Francisco de Paula Ycaza 302 y Gral. Córdova, edificio Seguros Cóndor.
Teléfonos: 04 2565 888.

SUCURSAL QUITO
Dirección: Lizardo García E10-80 y Av. 12 de Octubre, edificio Alto Aragón. Piso 6-A.
Teléfonos: 02 3825 470.

AGENCIA MACHALA
Dirección: Av. 25 de Junio, Ciudad del Sol, Galería del Sol local #18.
Teléfonos: 07 2797 031 / 07 2797 032 / 098-071 2549.

AGENCIA AMBATO
Dirección: Av. Rodrigo Pachano 12-222 y Montalvo.
Teléfonos: 03 2512 358 / 099-388 5388.